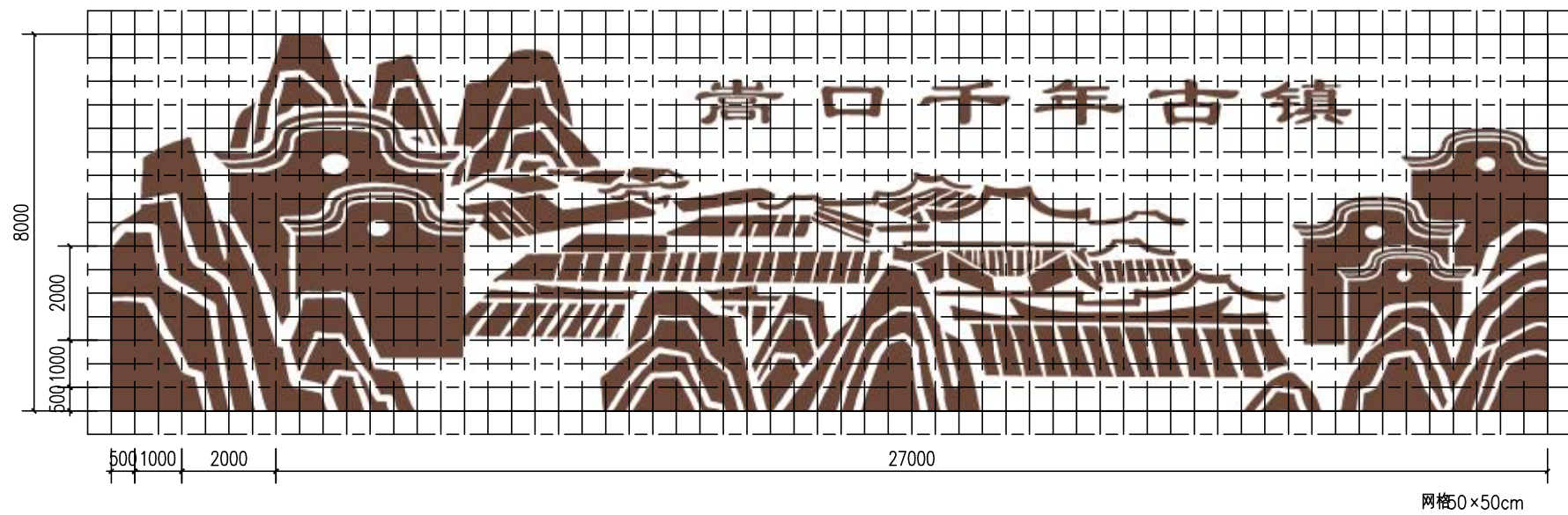


① 嵩口收费站处边坡浮雕立面图 1:100



② 嵩口收费站处边坡浮雕网格图 1:100

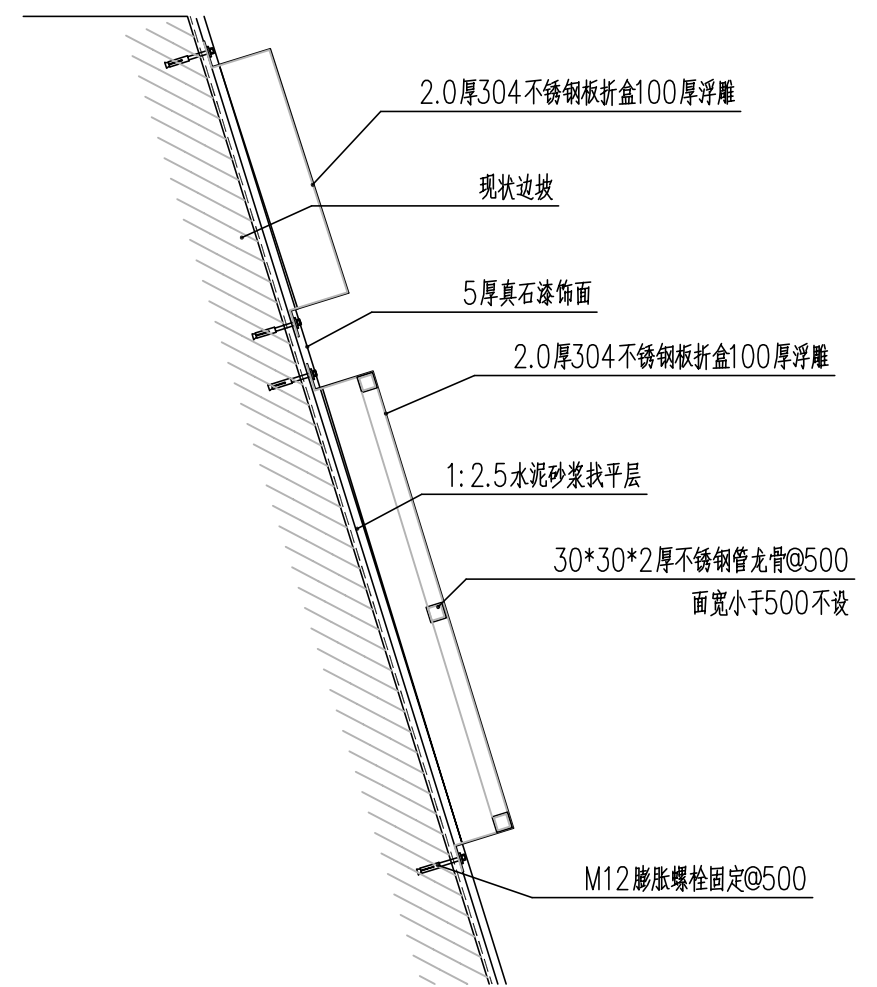
说明：本图纸尺寸标注单位为cm。



③ 嵩口收费站处边坡浮雕效果图

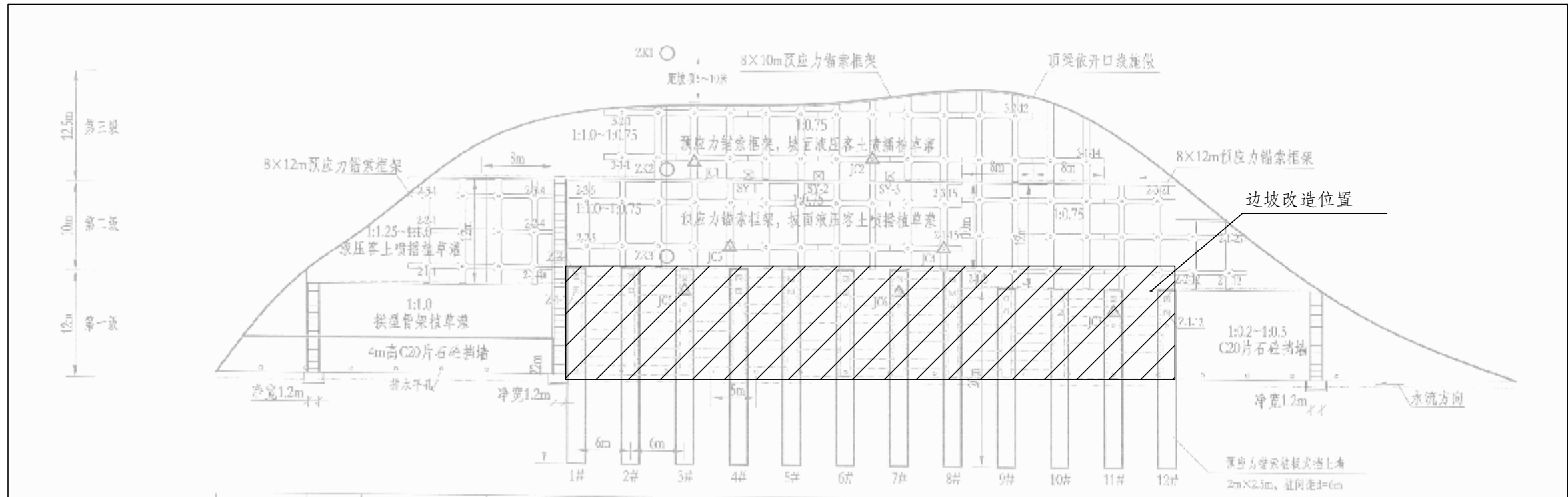
钢板浮雕施工说明：

1. 本边坡浮雕项目为城市雕塑艺术，包含艺术造型、制模定样、成品制作与安装等。
2. 城市雕塑方案定稿之后，“艺术造型”雕塑作者应根据室外环境、空间距离和尺度关系针对作品的形体与空间所进行再创作，并经业主、设计三方共同认定。
3. 纪念性名人肖像必须具有雕塑专业水平的人承担其创作和“艺术造型”的塑造工作。
4. 钢板浮雕为不锈钢板折盒制作城市雕塑成品的材质与方式。钢板雕塑为空心，壁厚一般在 2-3mm，雕塑内部布设钢架结构。
5. 工作内容：
 - (1) 不锈钢板裁料：材料切割后，必须根据工作要求的形式进行切割。不要留下有硬伤的板面，以免抛光后留下瑕疵。
 - (2) 不锈钢板锻造定型，正确锻造型材后，应根据要求将它们焊接在一起；
 - (3) 碳钢板和不锈钢的抛光首先用砂轮磨平焊缝和多余的工作，然后用软轮(布轮)抛磨；
 - (4) 表面处理，上漆；
 - (5) 清运垃圾、现场安装
 - (6) 原作者监制
6. 注意事项
 - (1) 浮雕在安装过程中，一定要做好浮雕与接触面的牢固，避免后期可能出现脱落的现象，影响质量美观。
 - (2) 材料堆放能遮风挡雨的地方。
 - (3) 可以将浮雕整体拆解为一些小的部分，按照设计图纸制作模具，用模具去批量的制作各个浮雕部件，再把各个部件组合粘贴起来，镶嵌到墙面。
 - (4) 雨天、天气恶劣环境不得进行高空作业。
 - (5) 超过5米的墙面，必须要搭脚手架，并且需要做好人员的安全防护工作。墙体彩绘作业师，需具备高空作业证。

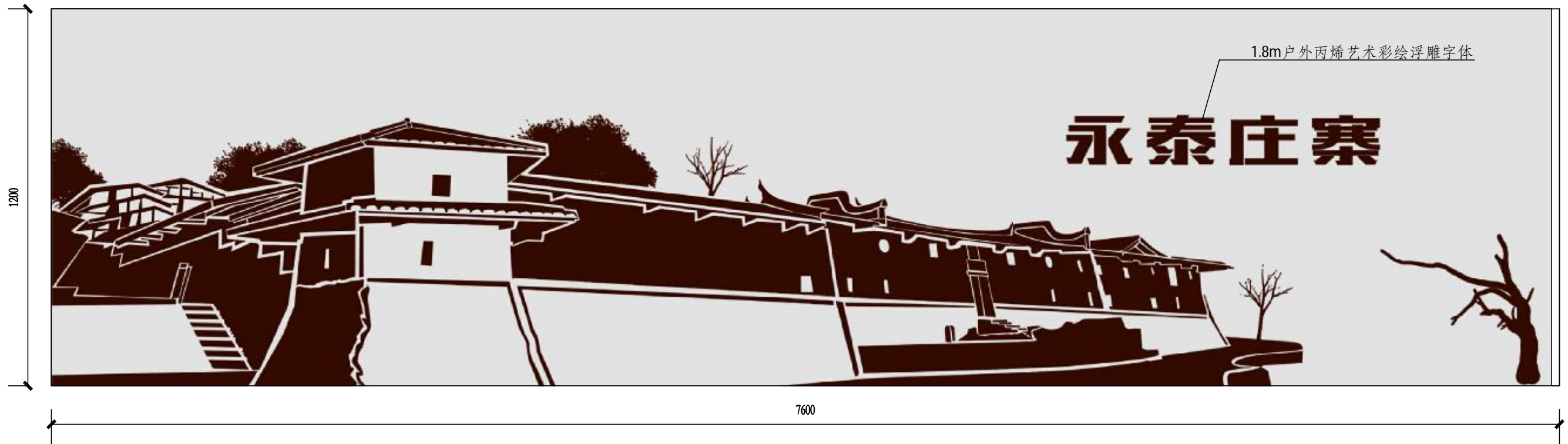


真石漆施工说明：

1. 工艺流程：清理现状墙体→凹槽1:2.5水泥砂浆填缝→纯益胶泥打的2遍→基底打磨2遍→刮专用腻子2遍→打磨，除尘→涂外墙专用底漆1遍→涂面漆1遍→细部处理→涂天然真石漆1遍→涂料清理→涂罩光面油1-2遍
2. 基层墙面要求：基层表面应牢固整洁，且无裂纹、无剥落、无粉尘、无空鼓、无石灰爆裂点、无附着不良的旧涂层、无油污；墙体含水率应小于10%，PH值应在7~10之间。

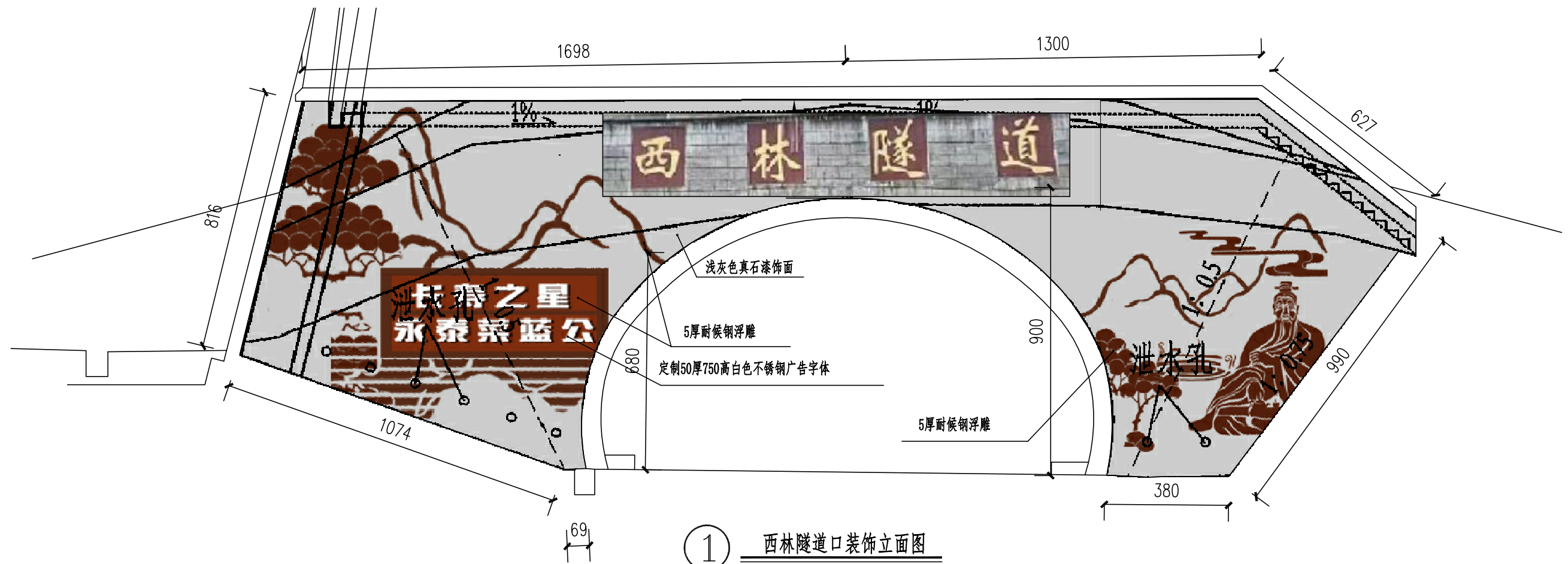


BK101+500-BK101+424边坡改造位置图



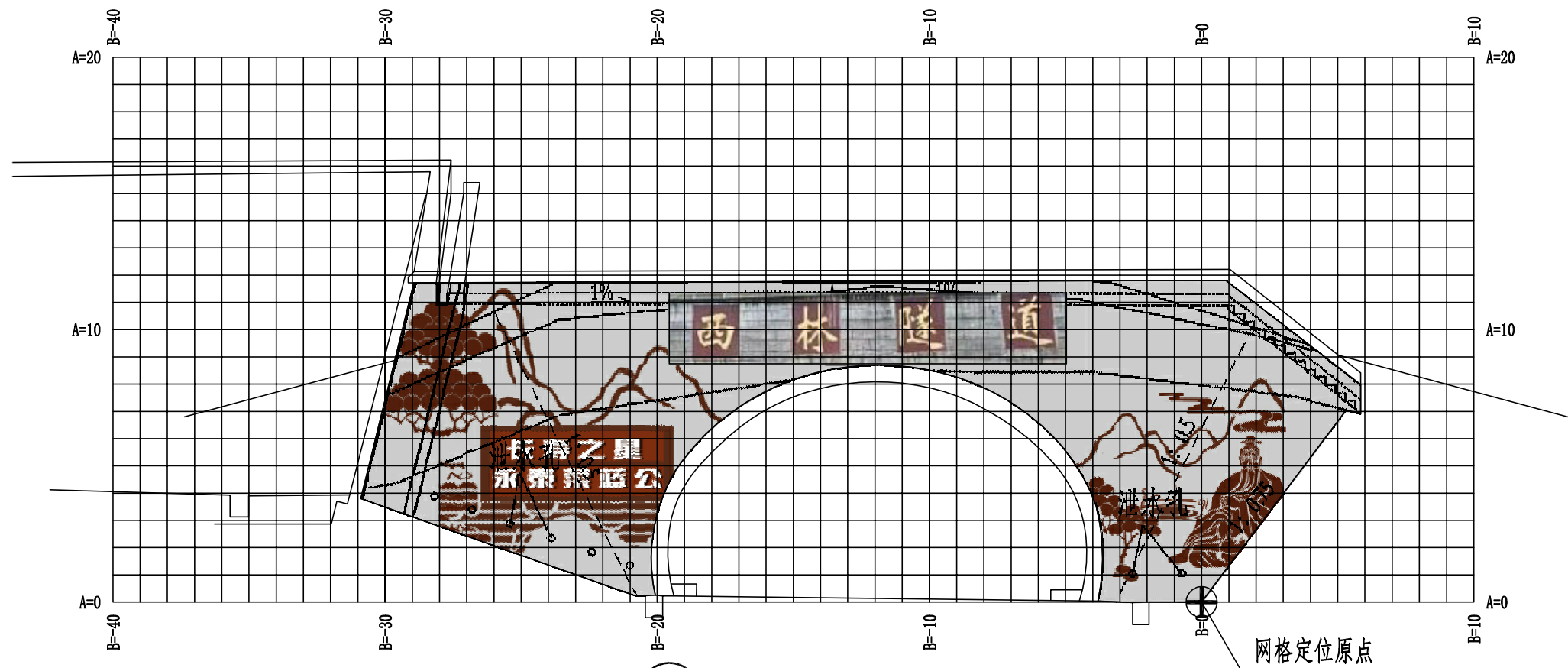
BK101+500-BK101+424边坡改造示意图

说明：本图纸尺寸标注单位为cm。



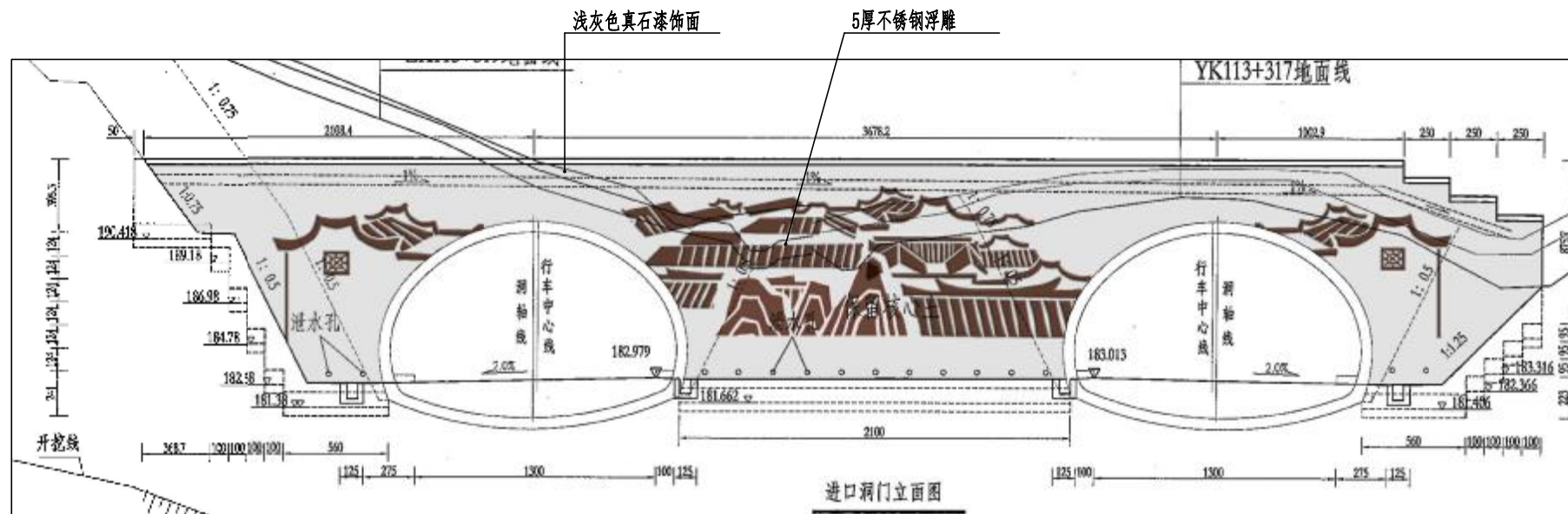
① 西林隧道口装饰立面图

说明：本图纸尺寸标注单位为cm。

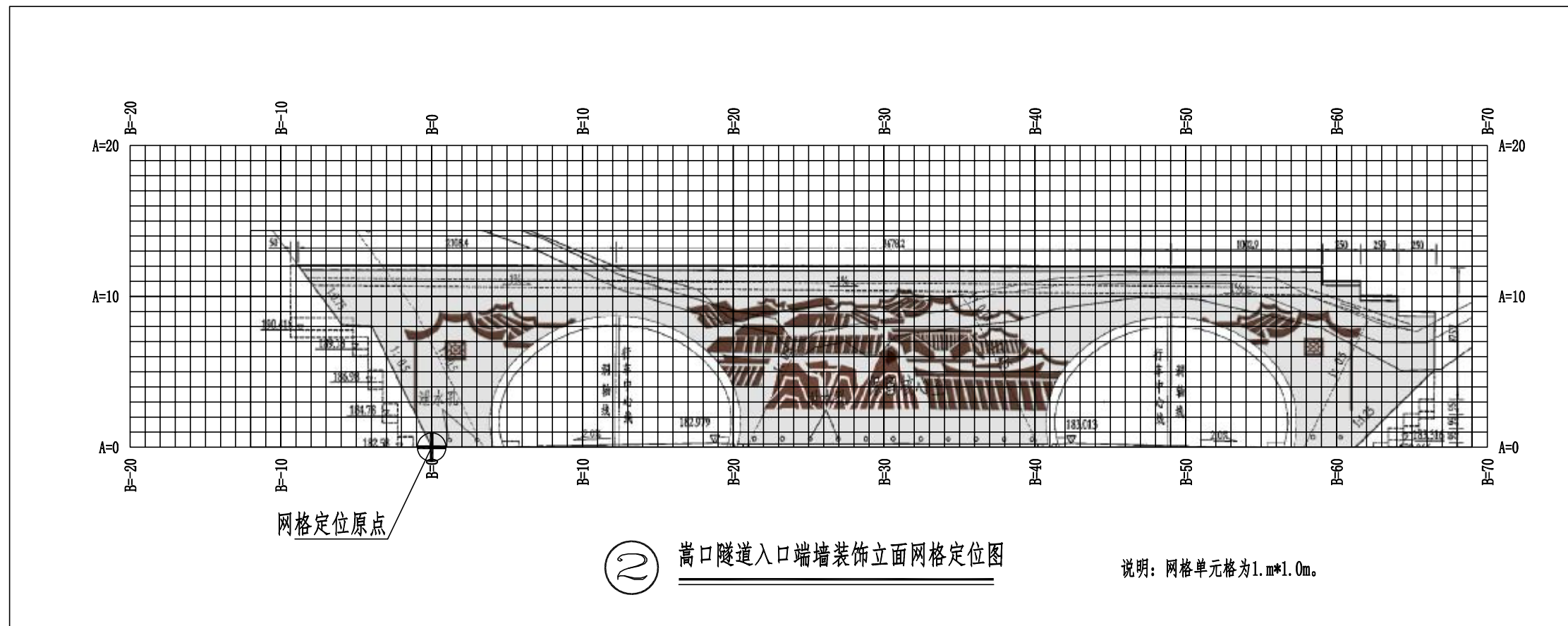


② 西林隧道入口端墙装饰立面网格图

说明：网格单元格为1.0m*1.0m。



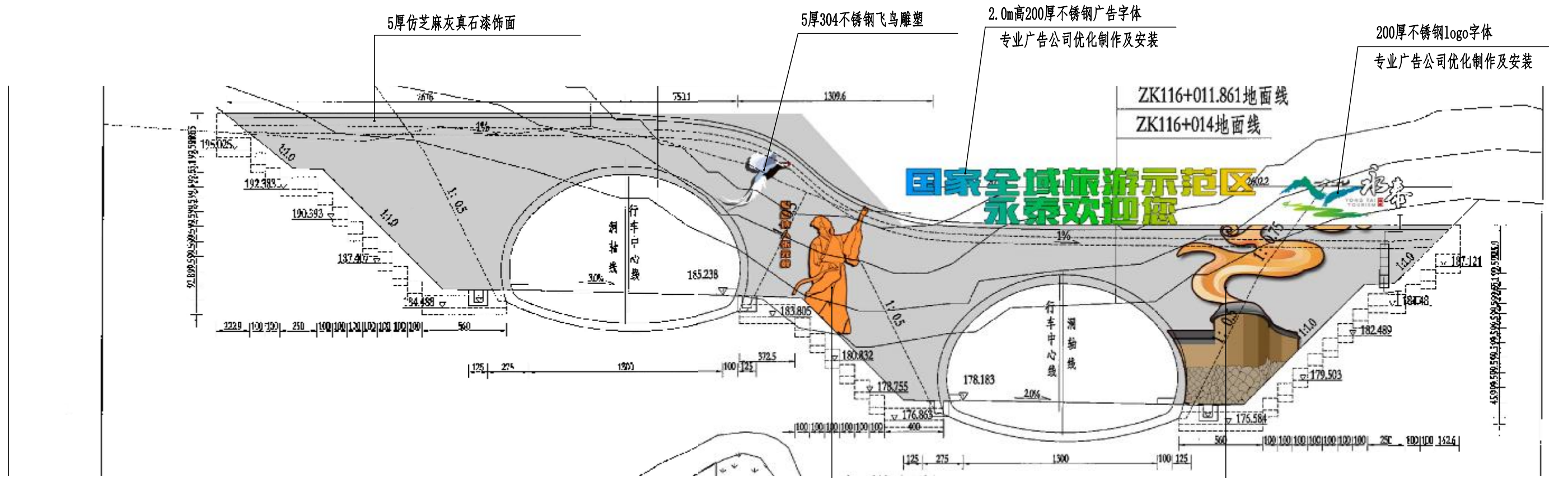
① 嵩口隧道入口端墙装饰立面图



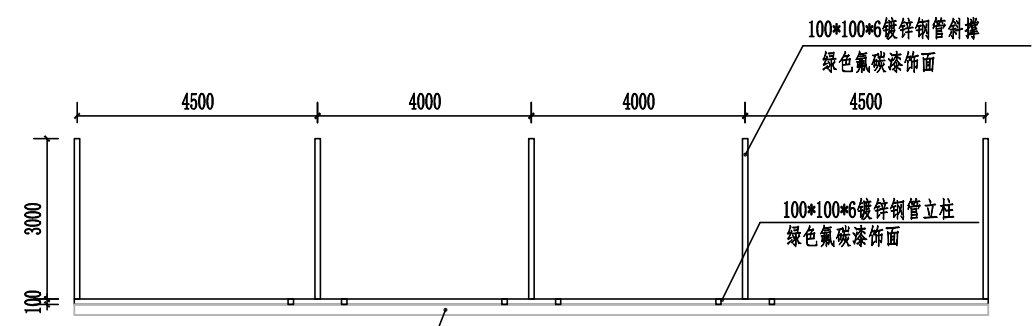
② 嵩口隧道入口端墙装饰立面网格定位图

说明：网格单元格为1.m*1.0m。

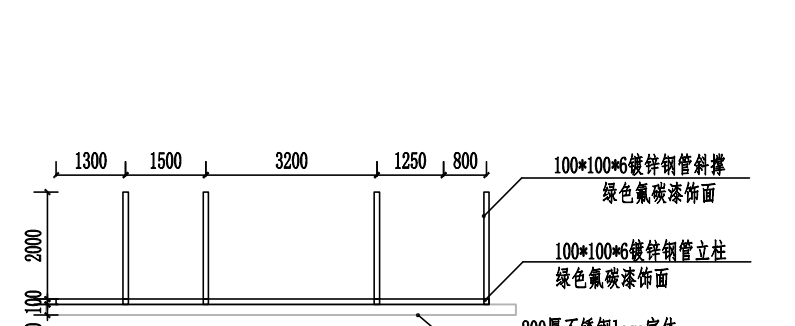
说明：本图纸尺寸标注单位为cm。



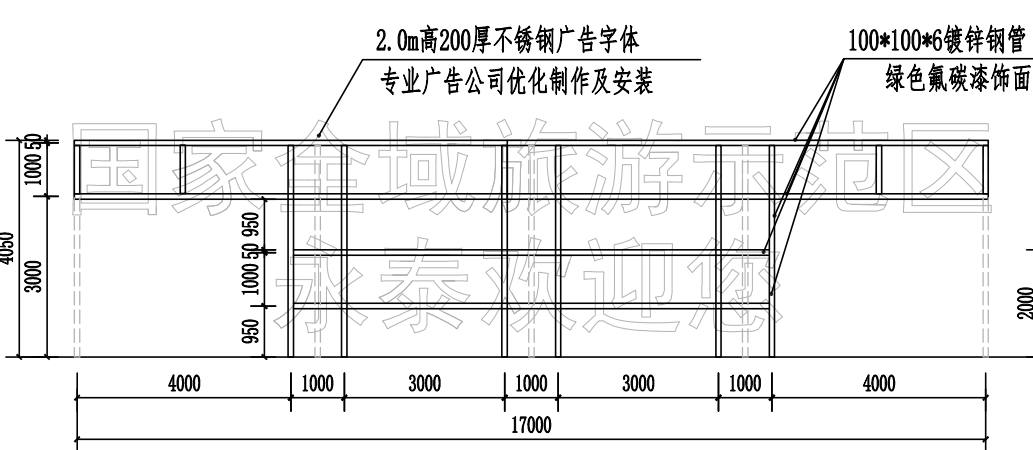
① 山后隧道口装饰立面图



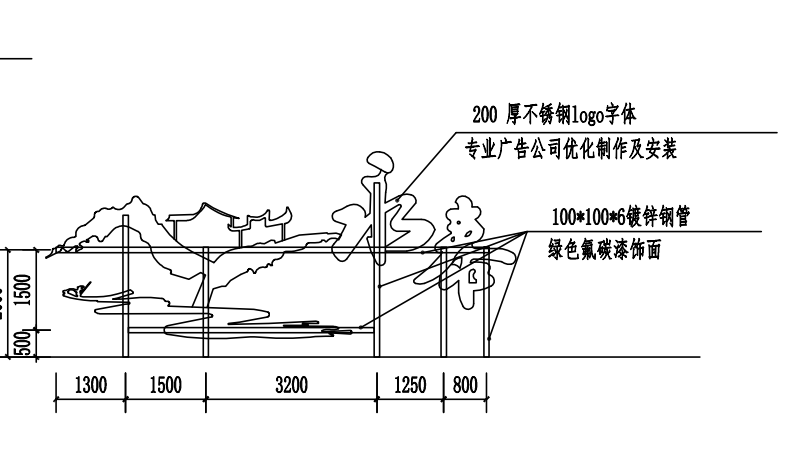
标识字体立面主骨架平面示意图



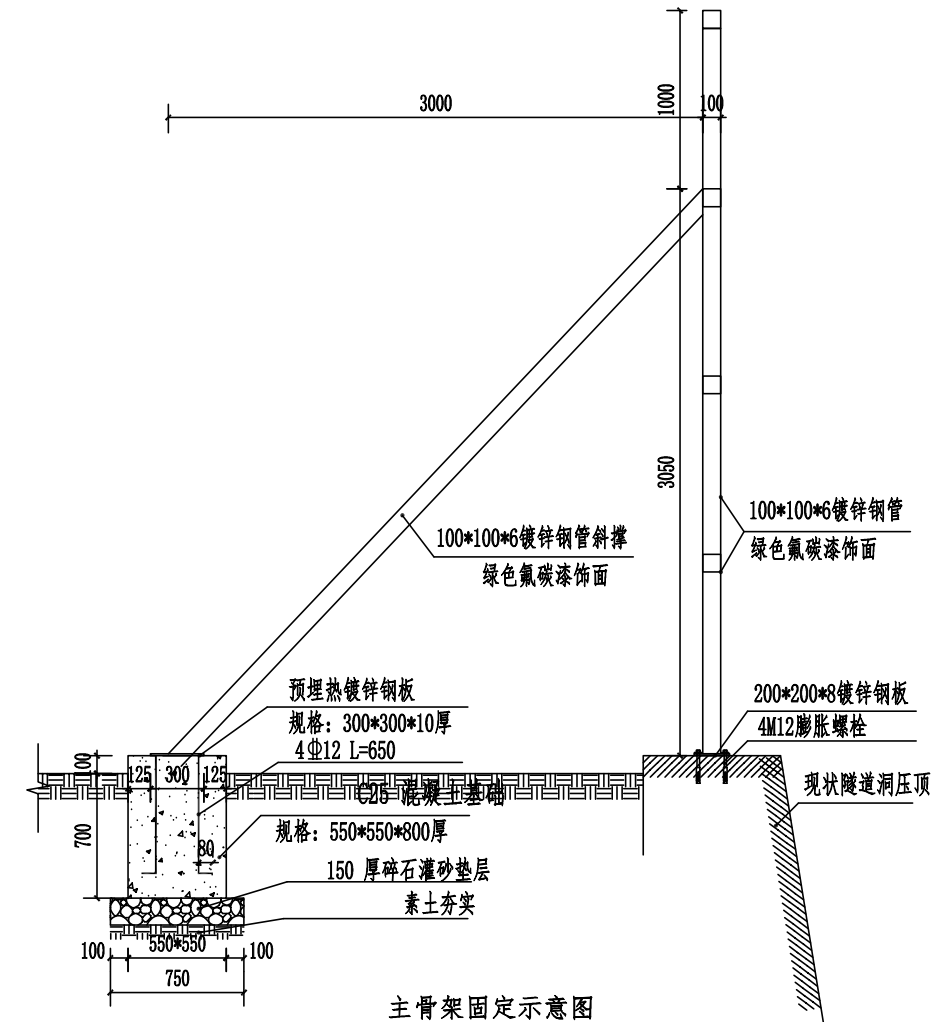
专业广告公司优化制作及安装



标识字体立面主骨架立面示意图



说明：字体固定细部骨架由专业厂家统一制作。



主骨架固定示意图